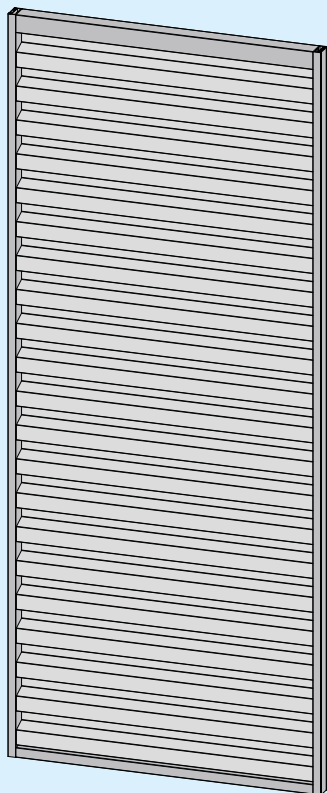


# MODELL WALLDORF – Z-FÖRMIGE LAMELLE 90 x 38


## Walldorf

## Fakten auf einen Blick

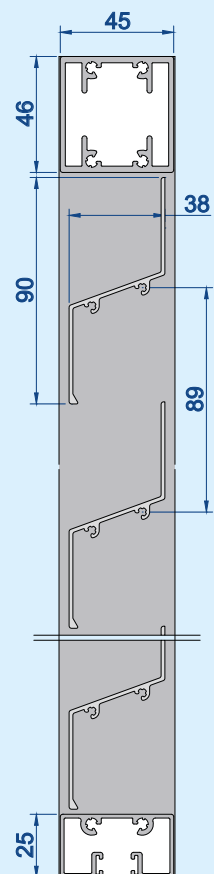
<b>Rahmen</b>	seitlich: Stranggepresstes Aluminiumprofil 20 x 46 mm, rechteckig oben und unten: Stranggepresstes Aluminiumprofil 46 x 45 mm, rechteckig unten alternativ: Stranggepresstes Aluminiumprofil mit integrierter Bodenführung 25 x 45 mm
<b>Sprosse</b>	nur auf Anfrage (Sonderanfertigung)
<b>Füllung</b>	Stranggepresstes Aluminiumprofil 90 x 38 mm, Z-förmig Achsabstand der Lamellen: 89 mm
<b>Verarbeitung</b>	Rahmenprofile stumpf gestoßen und verschraubt. Lamellen einzeln mit dem Rahmen verschraubt. Beschichtung der Aluminiumprofile vor dem Zusammenbau.
<b>Oberfläche</b>	Pulverbeschichtet, nach RAL Standard Farbkarte, seidenglanz; weitere Sondertöne oder Strukturen lieferbar
<b>Größen</b>	Breite maximal 1800 mm, Höhe maximal 2700 mm Es sind unter Umständen nicht alle Breiten- und Höhenverhältnisse möglich
<b>Gewicht</b>	ca. 16 kg / m <sup>2</sup>



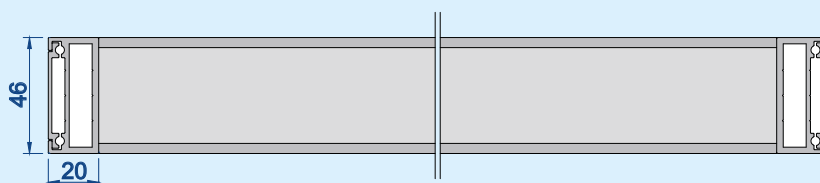
3D Ansicht außen  
ohne Maßstab



3D Ansicht innen  
ohne Maßstab



Vertikalschnitt:  
Maßstab 1:3



Horizontalschnitt: Maßstab 1:3